

Prefeitura Municipal de Passa Quatro – MG 2021



1º Quadrimestre - 2021

§ 4º do art. 9º Lei complementar 101/00



Informações Gerenciais e Contábeis

Os valores informados nesta Audiência Pública são valores do Município de Passa Quatro até o mês de Abril de 2021, com destaque para os meses de Janeiro, Fevereiro, Março e Abril . São Informações Contábeis e Administrativas desta Entidade.



Receita Pública

É todo ingresso no cofre público de receitas de tributos, contribuições, patrimoniais, industriais, agropecuárias, serviços, transferências e outras receitas correntes deduzidas as duplicidades (contribuição ao FUNDEB, contribuição ao Instituto de Previdência Municipal, receitas de compensação)



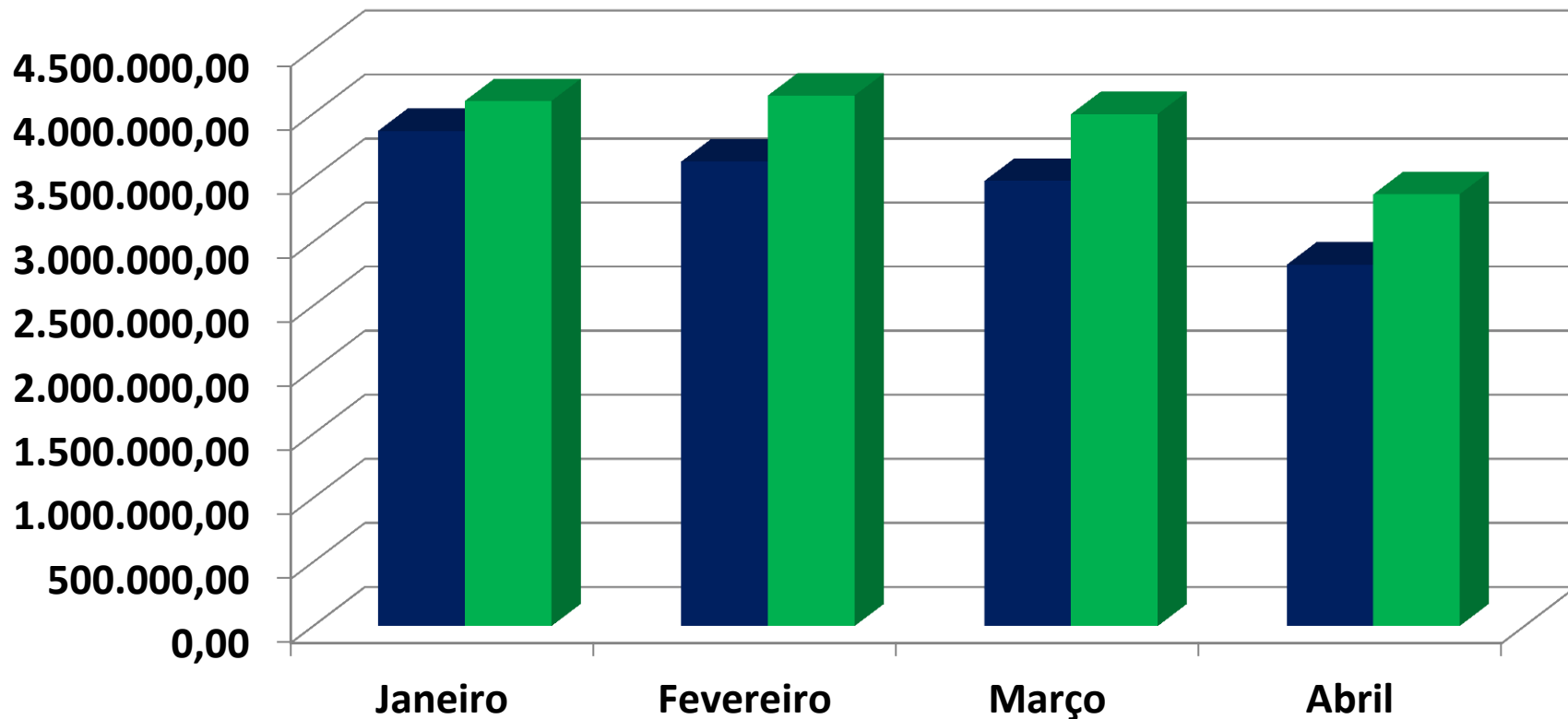
Receita Janeiro a Abril de 2021

	Prefeitura (a)	IMSS (b)	Município C=(a+b)
Janeiro	3.866.513,89	232.783,28	4.099.297,17
Fevereiro	3.626.531,11	515.771,09	4.142.302,20
Março	3.475.016,53	522.414,50	3.997.431,03
Abril	2.822.395,59	548.060,62	3.370.456,21
Total Janeiro a Abril 2021	13.790.457,12	1.819.029,49	15.609.486,61



Gráfico Receita Janeiro a Abril de 2021

■ PREFEITURA ■ MUNICÍPIO





CURIOSIDADES

RECEITA ARRECADADA – Prefeitura Período Janeiro a Abril de 2021

Receita	Valor	%
FPM	6.366.609,49	46,16%
ICMS	2.847.545,03	20,64%
FUNDEB	1.470.369,51	10,66%
RECEITA PRÓPRIA	1.211.059,07	8,78%
TOTAL (FPM + ICMS + FUNDEB + Receita Própria)	11.895.583,10	86,25%
Receita do município Janeiro a Abril 2021	13.790.457,12	100%

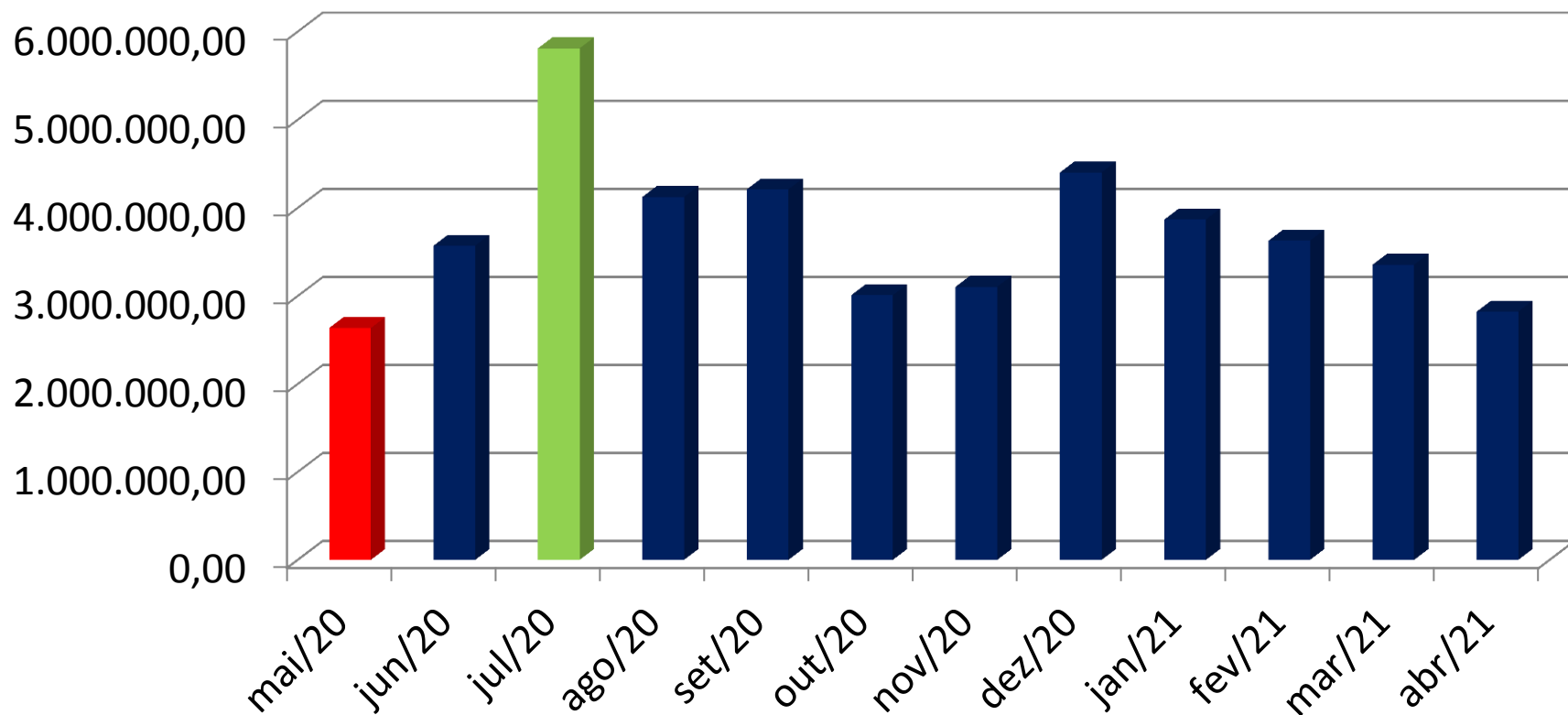


Receita Corrente Líquida Período maio/2020 a abril/2021

Maio/2020	2.635.553,76	Novembro/2020	3.104.336,85
Junho/2020	3.570.548,16	Dezembro/2020	4.401.564,04
Julho/2020	5.810.237,16	Janeiro/2021	3.866.926,15
Agosto/2020	4.123.099,73	Fevereiro/2021	3.626.531,11
Setembro/2020	4.209.391,02	Março/2021	3.354.842,77
Outubro/2020	3.008.141,63	Abril/2021	2.822.235,88
Total da Receita Corrente Líquida no Período			44.533.408,26



Gráfico Receita Corrente Líquida Período maio/2020 a abril/2021





Gastos com Pessoal

São despesas de Pessoal:

- Salários de servidores;
- Salário do Prefeito;
- Salário do Vice-Prefeito;
- Obrigações Patronais;
- Repasse Patronal ao RPPS.

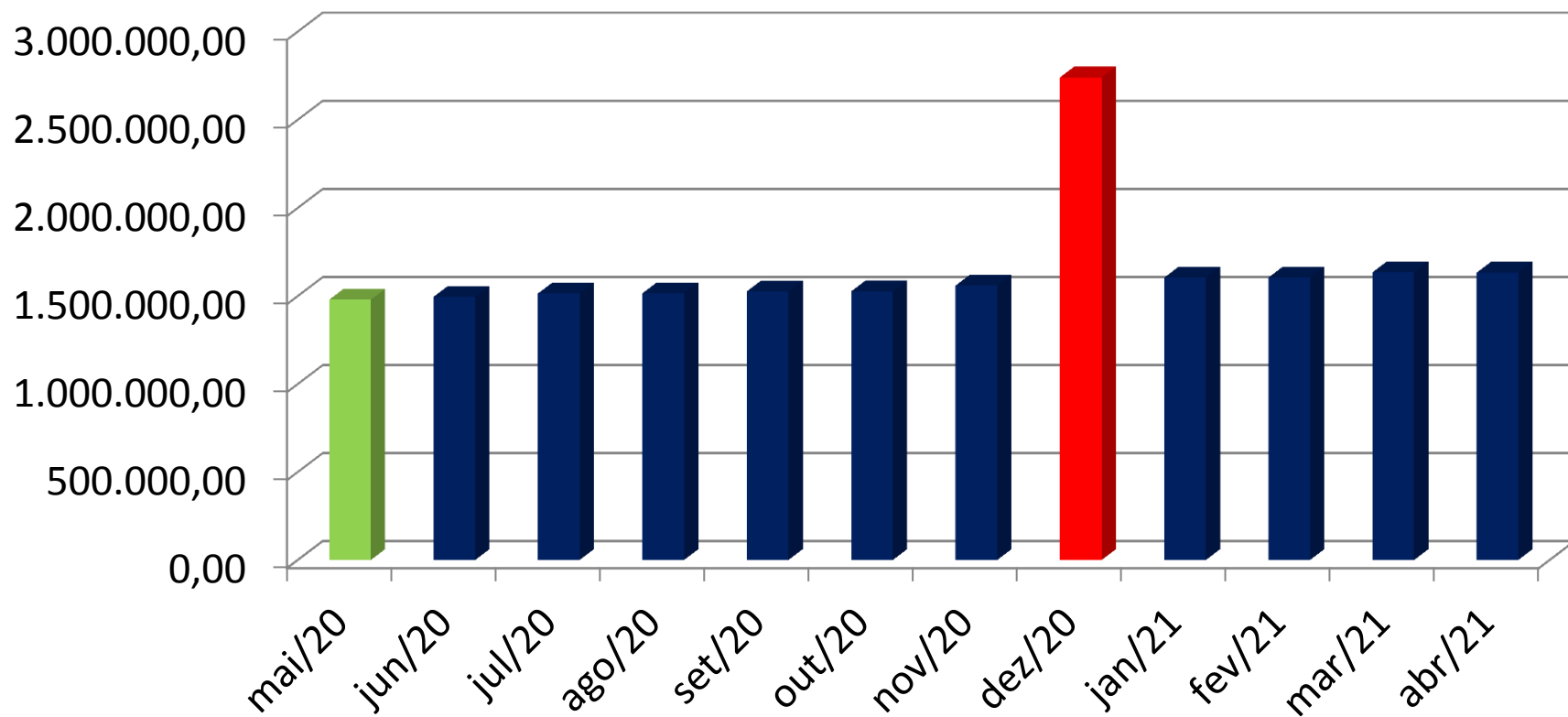


Despesa com Pessoal de maio/2020 a abril/2021

Maio/2020	1.479.069,37	Novembro/2020	1.559.355,98
Junho/2020	1.495.384,05	Dezembro/2020	2.740.156,71
Julho 2020	1.514.168,79	Janeiro/2021	1.604.833,95
Agosto/2020	1.515.298,15	Fevereiro/2021	1.604.702,90
Setembro/2020	1.526.110,01	Março/2021	1.634.879,17
Outubro/2020	1.526.303,54	Abril/2021	1.632.700,42
Total despesa com pessoal no período			19.832.963,04



Gráfico Despesa com Pessoal de maio/2020 a abril/2021





Comparativo entre Receita Corrente Líquida e Despesa com Pessoal maio/2020 a abril/2021

Receita Corrente Líquida	44.533.408,26
(-) Transferências de Emendas Parlamentares	409.700,00
Receita Corrente Líquida Ajustada	44.123.708,26
Despesa com Pessoal	19.832.963,04

Percentual Gasto com Pessoal	44,95%
------------------------------	--------

Permitido em lei (§ 1º, inciso II, artigo 59)	48,60%
Limite Prudencial 95% (§ Único Art. 22 - LRF)	51,30%
Limite Legal (Art. 20)	54,00%



Vedações – Art. 22 da LRF

(Somente quando a despesa com pessoal exceder o limite de 51.30%)

- Concessão de vantagens, aumento, reajuste ou adequação de remuneração a qualquer título;
- Criação de Cargo, emprego ou função;
- Alteração na estrutura de carreira que implique aumento de despesa;
- Admissão ou contratação de pessoal;
- Contratação de hora extra;



Penalidades ao município – Art. 23 Lei de Responsabilidade Fiscal

O percentual excedente deverá ser eliminado,
e caso não seja, o ente não poderá:

- Não receber transferências voluntárias (convênios);
- Obter garantia, direta ou indireta, de outro ente;
- Contratar operações de crédito.



Metas de Arrecadação - 2021

Bimestre	Previsto	Arrecadado	Diferença	%
Primeiro	8.990.043,46	8.241.599,37	-748.444,09	-8,33%
Segundo	10.007.638,17	7.367.887,24	-2.639.750,93	-26,38%
Total 1º quadrimestre	18.997.681,63	15.609.486,61	-3.388.195,02	-17,83%
Terceiro	8.868.176,38			
Quarto	8.450.210,73			
Total 2º quadrimestre	17.318.387,11			
Quinto	8.337.091,33			
Sexto	8.346.839,94			
Total 3º quadrimestre	16.683.931,27			
TOTAL	53.000.000,00			



Despesa

- ▶ **Valor Empenhado:** Intenção de compra de materiais, serviços e investimentos;
- ▶ **Valor Liquidado:** Entrega de mercadoria e ou serviço.



Despesa Empenhada Janeiro a Abril de 2021

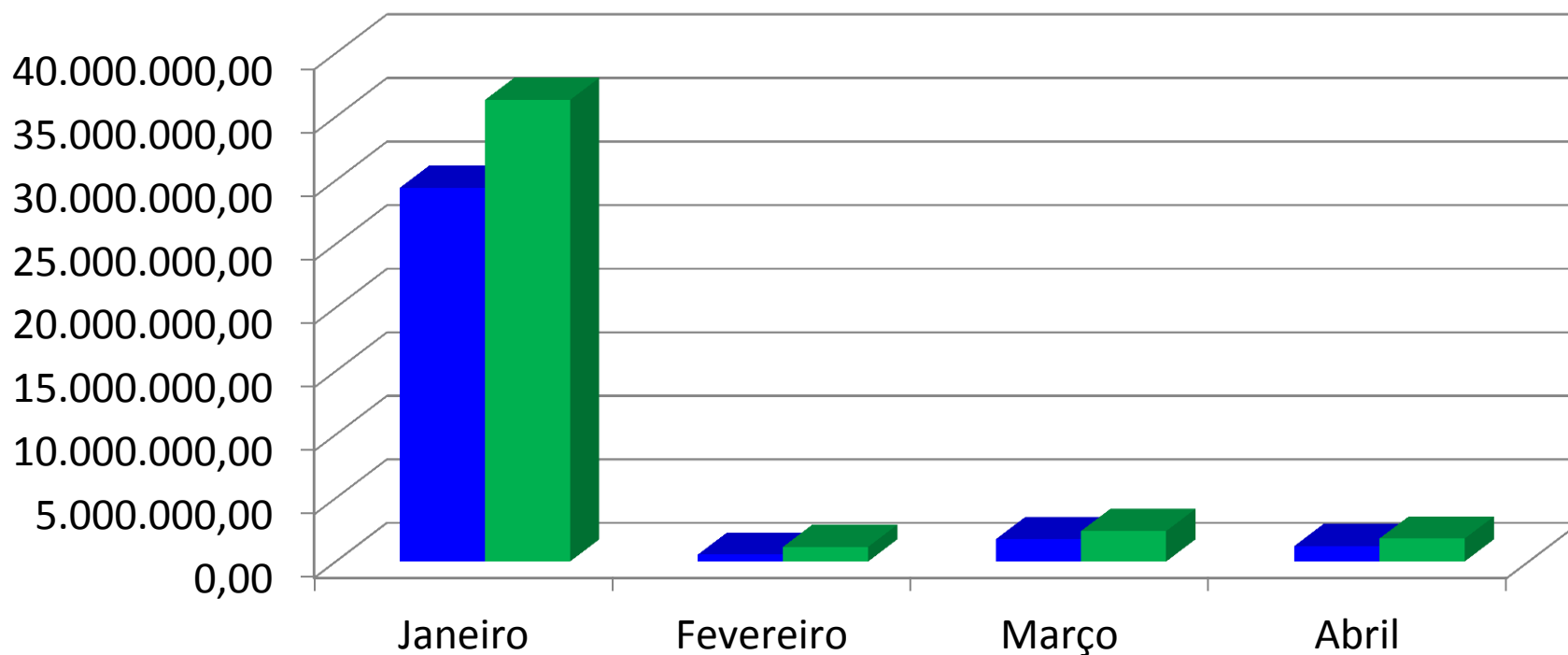
	Prefeitura (a)	Câmara (b)	IMSS (c)	Município D=(a+b+c)
Janeiro	29.409.251,93	117.198,13	6.788.632,49	36.315.082,55
Fevereiro	543.936,61	76.249,31	531.944,81	1.152.130,73
Março	1.758.721,33	114.908,42	525.714,60	2.399.344,35
Abril	1.207.478,81	70.558,83	526.966,01	1.805.003,65
Total 1º Q – Janeiro a Abril	32.919.388,68	378.914,69	8.373.257,91	41.671.561,28



Gráfico - Despesa Empenhada Janeiro a Abril de 2021

■ PREFEITURA

■ MUNICÍPIO



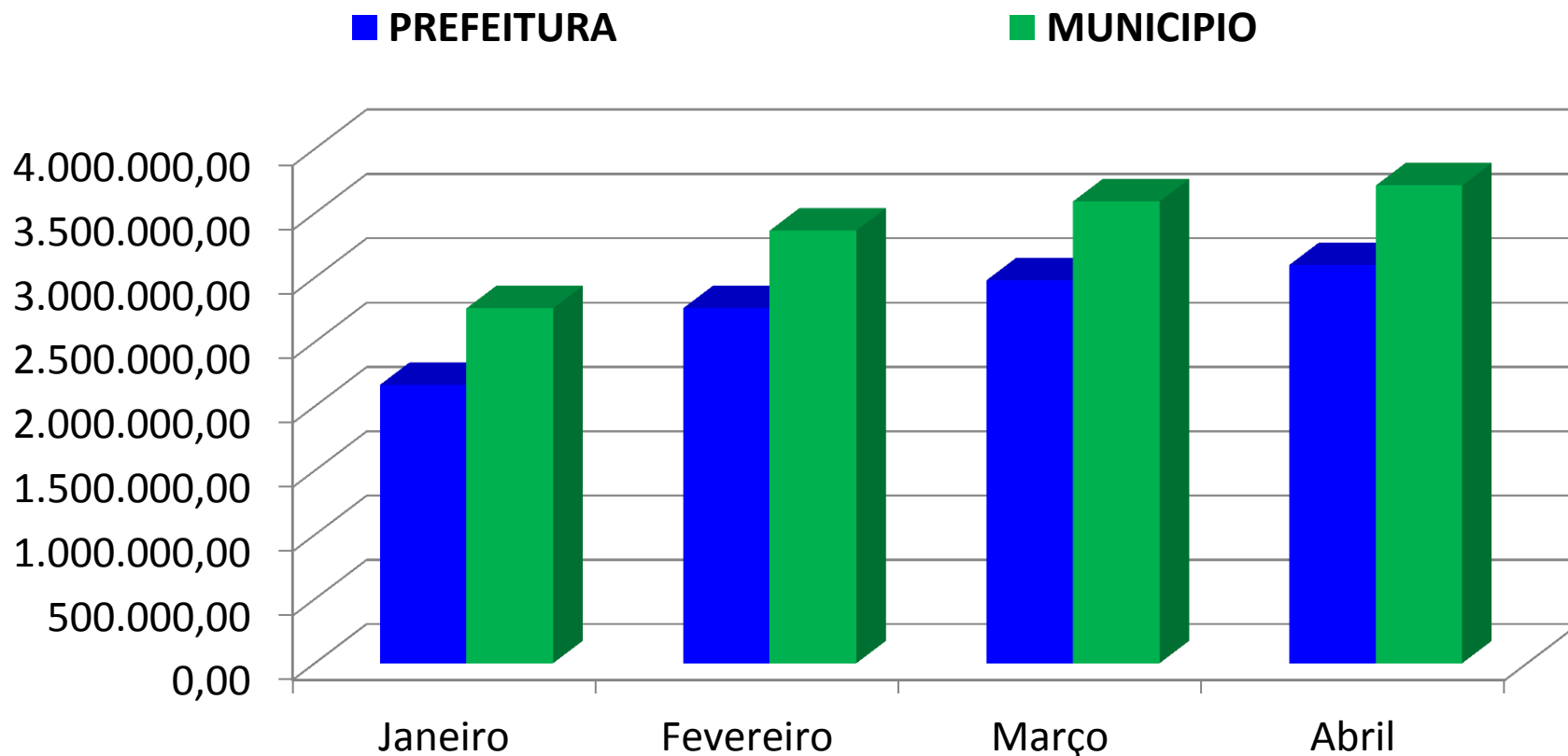


Despesa Liquidada Janeiro a Abril de 2021

	Prefeitura (a)	Câmara (b)	IMSS (c)	Município D=(a+b+c)
Janeiro	2.166.278,74	75.308,29	519.528,77	2.761.115,80
Fevereiro	2.761.234,57	67.672,47	536.169,90	3.365.076,94
Março	2.978.088,53	77.381,24	535.887,10	3.591.356,87
Abril	3.097.569,56	78.710,29	538.562,05	3.714.841,90
Total 1º Q – Janeiro a Abril	11.003.171,40	299.072,29	2.130.147,82	13.432.391,51



Gráfico - Despesa Liquidada Janeiro a Abril de 2021





Despesa Paga Janeiro a Abril de 2021

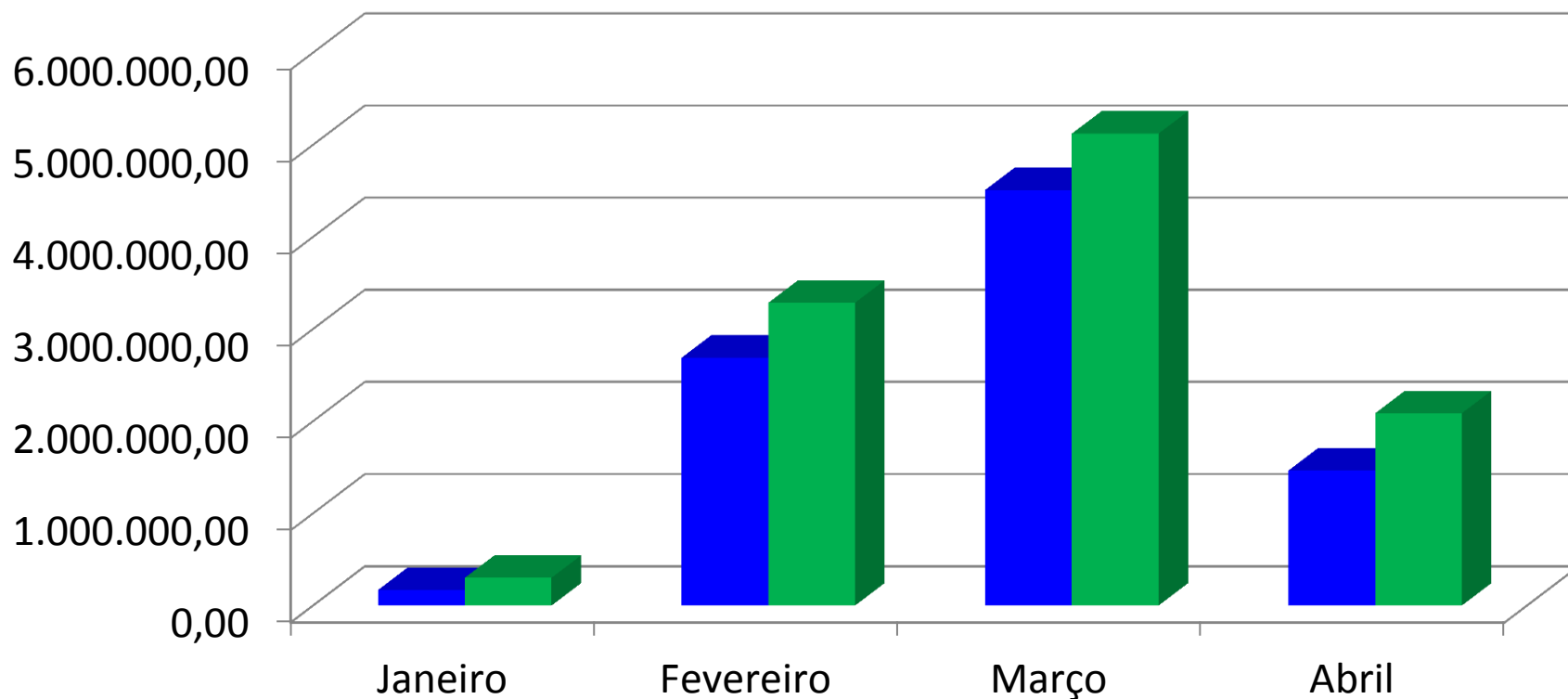
	Prefeitura (a)	Câmara (b)	IMSS (c)	Município D=(a+b+c)
Janeiro	169.772,94	60.702,83	70.756,78	301.232,55
Fevereiro	2.688.793,36	70.832,61	524.907,41	3.284.533,38
Março	4.509.414,04	71.885,74	539.967,40	5.121.267,18
Abril	1.465.640,70	80.430,99	539.668,16	2.085.739,85
Total 1º Q – Janeiro a Abril	8.833.621,04	283.852,17	1.675.299,75	10.792.772,96



Gráfico Despesa paga Janeiro a Dezembro de 2020

■ PREFEITURA

■ MUNICÍPIO





Despesa Empenhada, Liquidada e Paga Janeiro a Abril de 2021

	Prefeitura (a)	Câmara (b)	Instituto (c)	Município (d)=(a+b+c)
Valor Empenhado (I)	32.919.388,68	378.914,69	8.373.257,91	41.671.561,28
Valor Liquidado (II)	11.003.171,40	299.072,29	2.130.147,82	13.432.391,51
Saldo a Liquidar III = (I-II)	21.916.217,28	79.842,40	6.243.110,09	28.239.169,77
Valor Pago (IV)	8.833.621,04	283.852,17	1.675.299,75	10.792.772,96
Saldo a Pagar V = (II-IV)	2.169.550,36	15.220,12	454.848,07	2.639.618,55

O município de Passa Quatro apresenta o valor de DESPESA a liquidar de **R\$ 28.239.169,77** ou seja, existem serviços e compras de mercadorias que serão recebidas até o mês de Dezembro de 2021.

Fonte: Departamento Contabilidade



Dívida Fundada – 30/04/2021

Descrição	Saldo em 31/12/2020	Emissão	Amortização	Saldo em 30/04/2021
PARCELAMENTO IMSS 540 PARCELAS (320)	1.486.762,50	0,00	15.858,80	1.470.903,70
CONTRIBUIÇÃO PATRONAL "200 MESES" ACORDO CADPREV Nº 00289 (1041)	0,00	0,00	128.024,92	256.049,84
APORTES - DEFICIT "200 MESES" ACORDO CADPREV 00296/2019 (1042)	0,00	0,00	20.668,72	41.337,44
APORTES - DEFICIT "60 MESES" ACORDO CADPREV 00297/2019 (1043)	22.650,96	0,00	129.547,00	281.744,96
PREDIO IMSS "200 MESES" ACORDO CADPREV 00298/2019 (1044)	0,00	0,00	14.757,24	29.514,48
CONTRIBUIÇÃO PATRONAL "200 MESES" ACORDO CADPREV Nº 00289 (1041)	5.729.115,42	0,00	0,00	5.345.040,66
APORTES - DEFICIT "200 MESES" ACORDO CADPREV 00296/2019 (1042)	924.925,26	0,00	0,00	862.919,10
APORTES - DEFICIT "60 MESES" ACORDO CADPREV 00297/2019 (1043)	1.263.082,95	0,00	0,00	874.441,95
PREDIO IMSS "200 MESES" ACORDO CADPREV 00298/2019 (1044)	660.387,48	0,00	0,00	616.115,76
TOTAL	10.086.924,57	0,00	308.856,68	9.778.067,89



Disponibilidade x Restos a Pagar - Prefeitura

Disponibilidade em 30/04/2021	
Vinculado	5.555.560,68
Não Vinculado	4.233.848,82
Total	9.789.409,50
Restos a Pagar anteriores a 2021	
Vinculado	1.383.400,01
Não Vinculado	179.362,86
Total	1.562.762,87
Despesas Até Abril de 2021	
Vinculado	13.906.282,50
Não Vinculado	10.179.485,14
Total	24.085.767,64



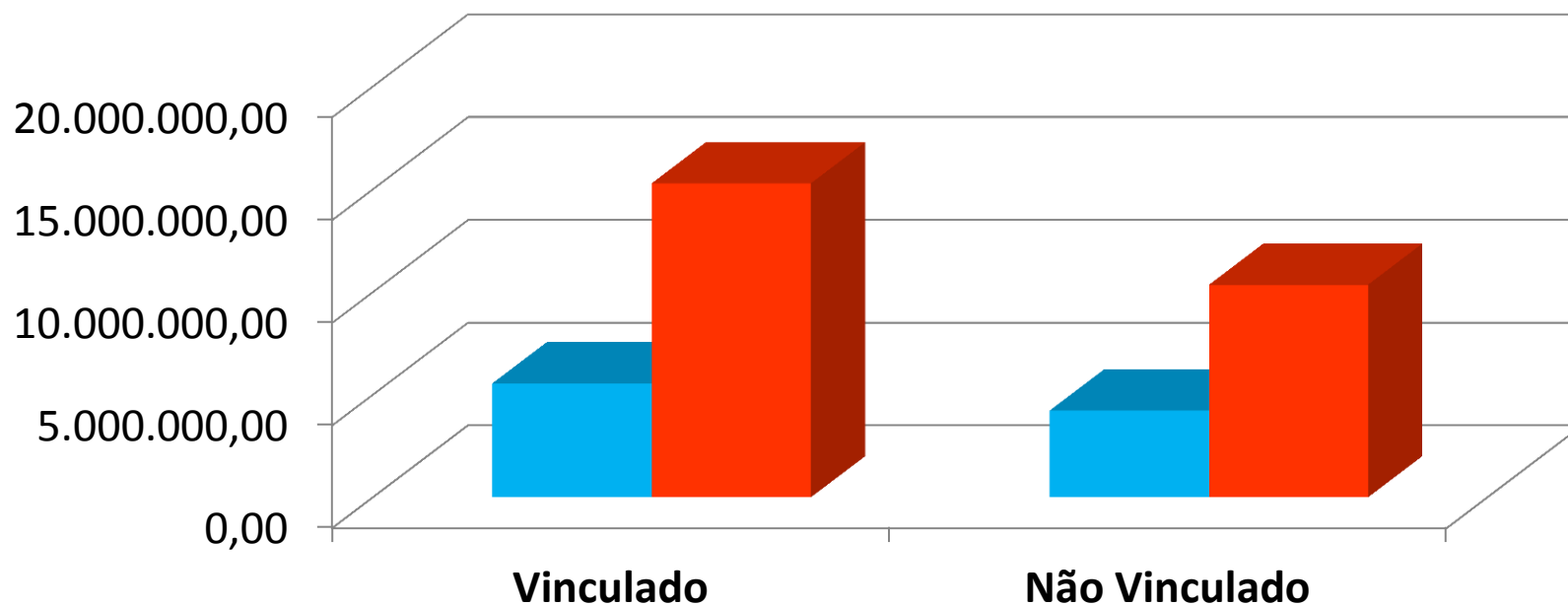
Disponibilidade x Restos a Pagar - Prefeitura

	Disponibilidade Em 30/04/2021	Restos a Pagar anteriores a 2021 + Despesas Até Abril de 2021
Vinculado	5.555.560,68	15.289.682,51
Não Vinculado	4.233.848,82	10.358.848,00
Total	9.789.409,50	25.648.530,51



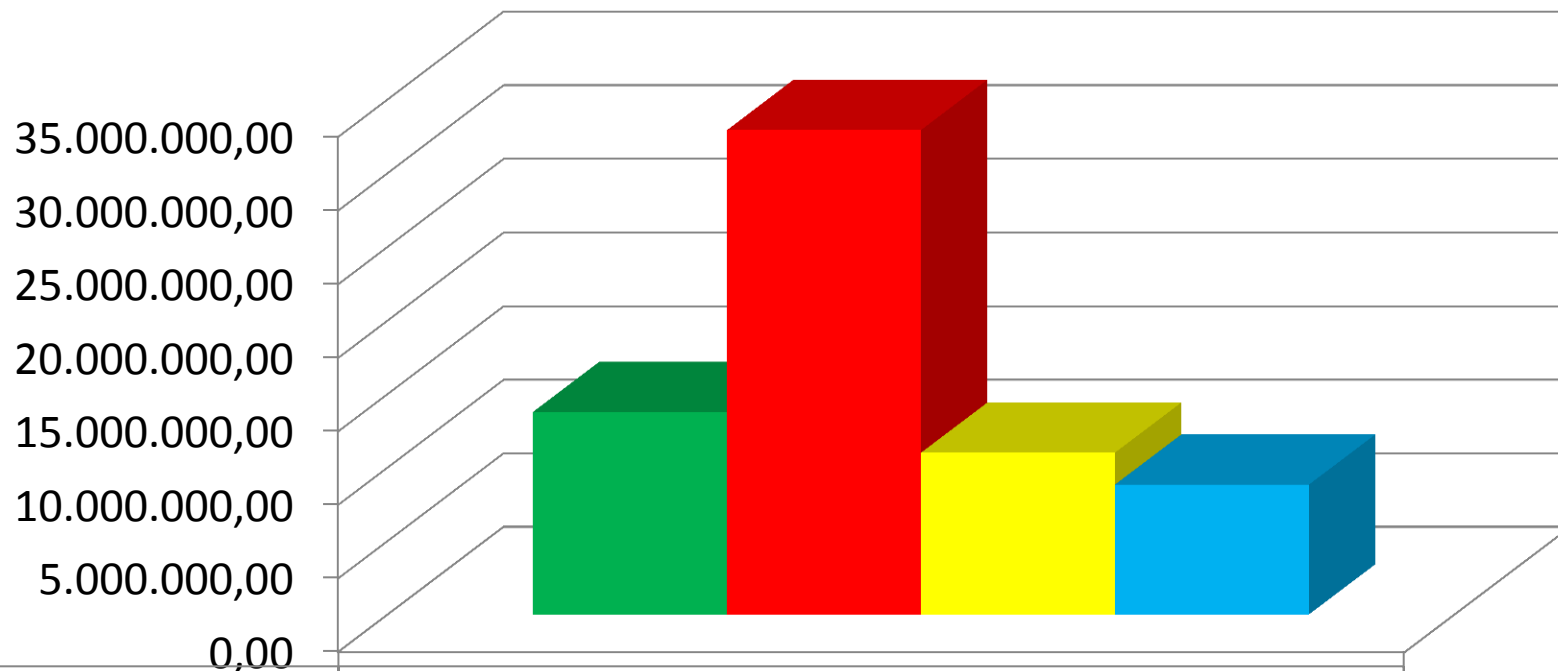
Comparativo entre Disponibilidade, Despesa e Restos a Pagar

- Disponibilidade (30/04/2021)
- Restos a Pagar anteriores a 2021 + Despesas de 2021





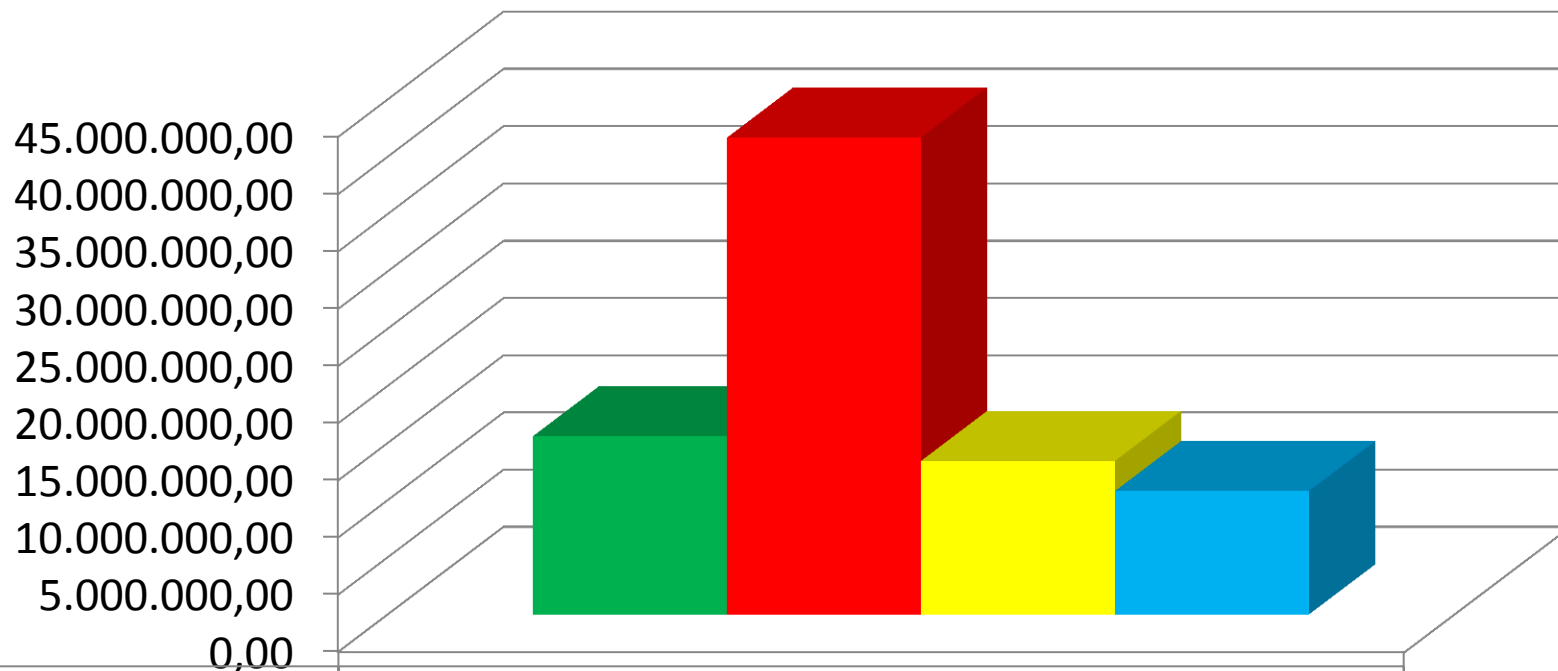
Receita x Despesas - Prefeitura



■ Arrecadado	13.790.457,12
■ Empenhado	32.919.388,68
■ Liquidado	11.003.171,40
■ Pago	8.833.621,04



Receita x Despesas - Município



■ Arrecadado	15.609.486,61
■ Empenhado	41.671.561,28
■ Liquidado	13.432.391,51
■ Pago	10.792.772,96

Manutenção e Desenvolvimento do Ensino (CF. Art. 212; LF 9394/96; EC 53/06)



EDUCAÇÃO

Demonstrativo de Aplicação da Manutenção e Desenvolvimento no Ensino

Período de 01/01 a 30/04/2021

1 – Receitas		
Impostos		1.112.567,99
Transferências da União e suas Entidades		6.367.015,11
Transferências dos Estados e do Distrito Federal e suas Entidades		4.762.790,47
Restituições – Receitas Correntes		-4.480,72
Total		12.237.892,85
2 - Despesas		
Administração Geral		99.766,09
Ensino Fundamental		250.465,21
Educação Infantil		24.068,31
Retenção FUNDEB		2.225.960,56
Total Aplicado		2.600.260,17
Valor Legal Mínimo (art. 212-CF.)	25%	3.059.473,21
Aplicação na Manutenção e Desenvolvimento do Ensino	21,248%	2.600.260,17
Aplicação A Menor	15,009%	459.213,04

Fundo de Manutenção e Desenvolvimento da
Educação Básica e de Valorização dos
Profissionais da Educação



FUNDEB - Demonstrativo dos Recursos Recebidos e sua Aplicação

Período de 01/01 a 30/04/2021

1 – Receitas		
Valores Mobiliários		274,00
Transferências de Outras Instituições Públicas		1.470.369,61
Total		1.470.643,61
2 - Despesas		
Ensino Fundamental		744.364,49
Educação Infantil		251.986,06
Total		996.350,55
Valor Legal Mínimo	70%	1.029.450,53
Aplicação Fundeb	67.749%	996.350,55
Aplicação a Menor	3.215%	33.099,98

Demonstrativo da Aplicação na Saúde



Demonstrativo da Aplicação na Saúde - Período de 01/01 a 30/04/2021

1 – Receitas

Impostos	1.112.567,99
Transferências da União e suas Entidades	6.367.015,11
Transferências dos Estados e do Distrito Federal e suas Entidades	4.762.790,47
Restituições – Receitas Correntes	-4.480,72
Total	12.237.892,85

2 - Despesas

Administração Geral	82.955,59
Atenção Básica	736.802,41
Assistência Hospitalar e Ambulatorial	1.219.826,30
Vigilância Sanitária	2.174,69
Vigilância Epidemiológica	44.262,25
Total	2.086.021,24

Valor Legal Mínimo

15%

1.835.683,93

Aplicação Saúde

17,046%

2.086.021,24

Aplicação a Maior

13,637%

250.337,31



PASSA QUATRO MG

Telefone: (35) 3371-5017

planejamento@passaquatro.mg.gov.br